


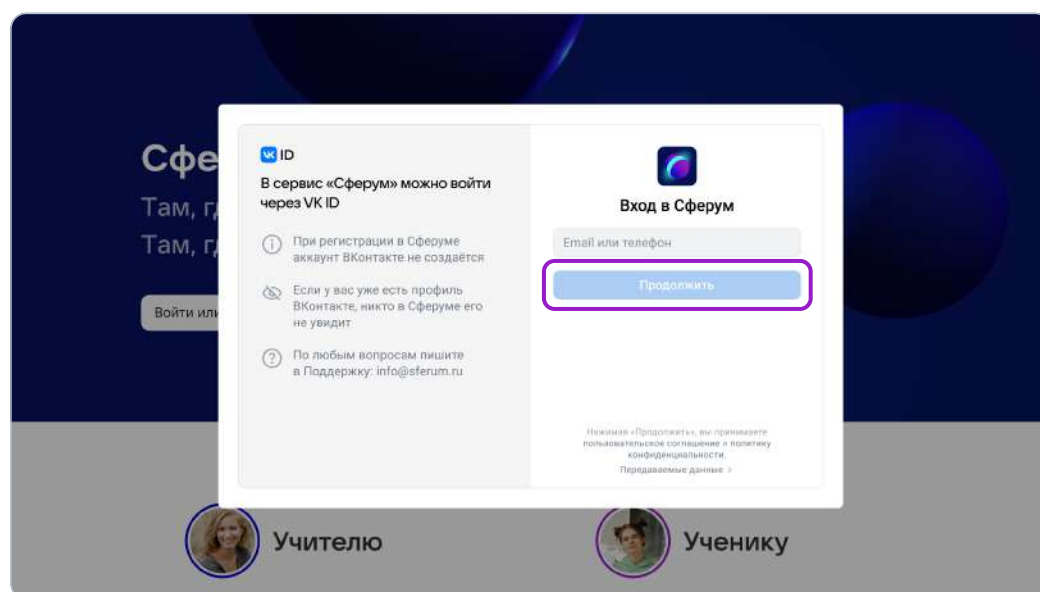


2. Регистрация ученика на платформе

Вы можете самостоятельно подать заявку в группу школы. Для этого зайдите на сайт sferum.ru и нажмите на кнопку «**Войти или создать аккаунт**». Далее возможны два варианта.

Если у вас не было аккаунта в системе VK ID, то вам нужно будет зарегистрироваться:

1. Впишите ваш номер мобильного телефона.



2. На этот номер будет отправлено SMS с кодом подтверждения. Если вы ошиблись в номере, измените его и запросите SMS заново. Код может идти несколько минут: если счётчик времени обнулится, а код так и не пришёл, запросите ещё один.

3. Иногда вместо SMS с кодом мобильный оператор совершает звонок-сброс. Приходить он может с разных номеров, в том числе и не российских. Отвечать на него не нужно, потребуется только ввести в специальное окошко последние цифры номера, с которого поступил звонок — они и будут кодом. И SMS, и звонок для вас бесплатны.

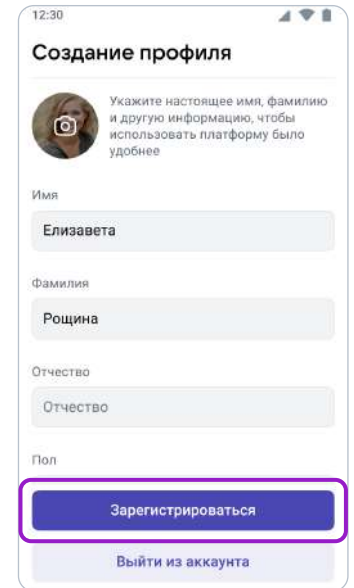
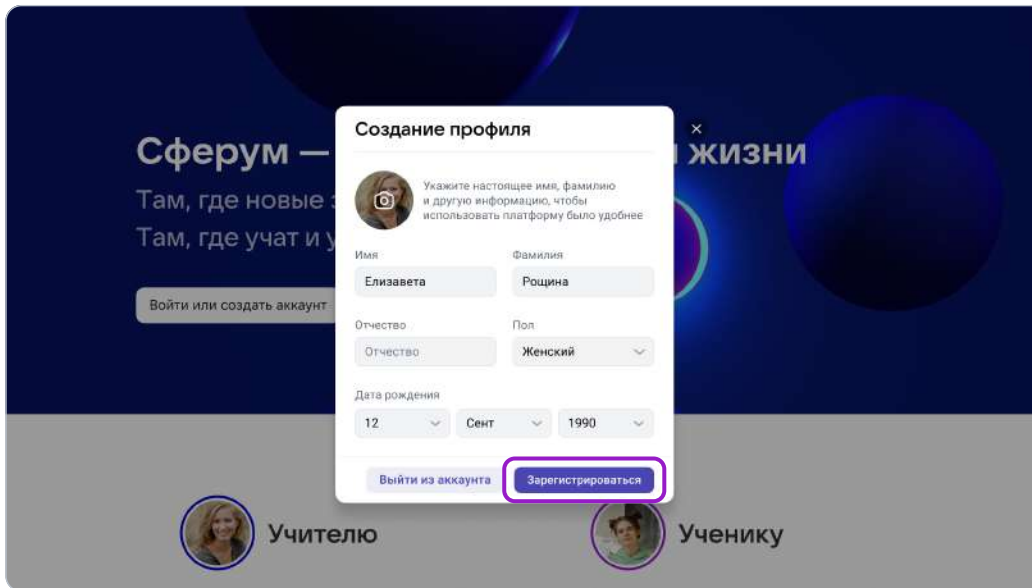
4. Придумайте и укажите пароль, с которым вы будете заходить в систему.

Важно

Никому не передавайте свои регистрационные данные

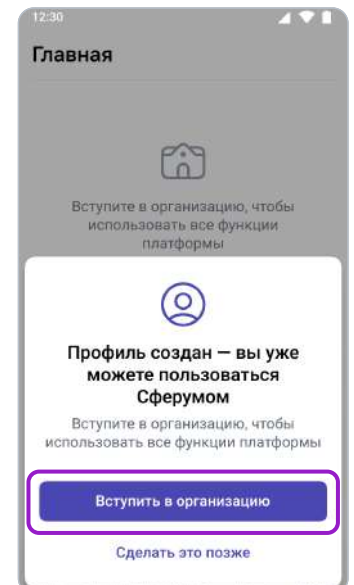
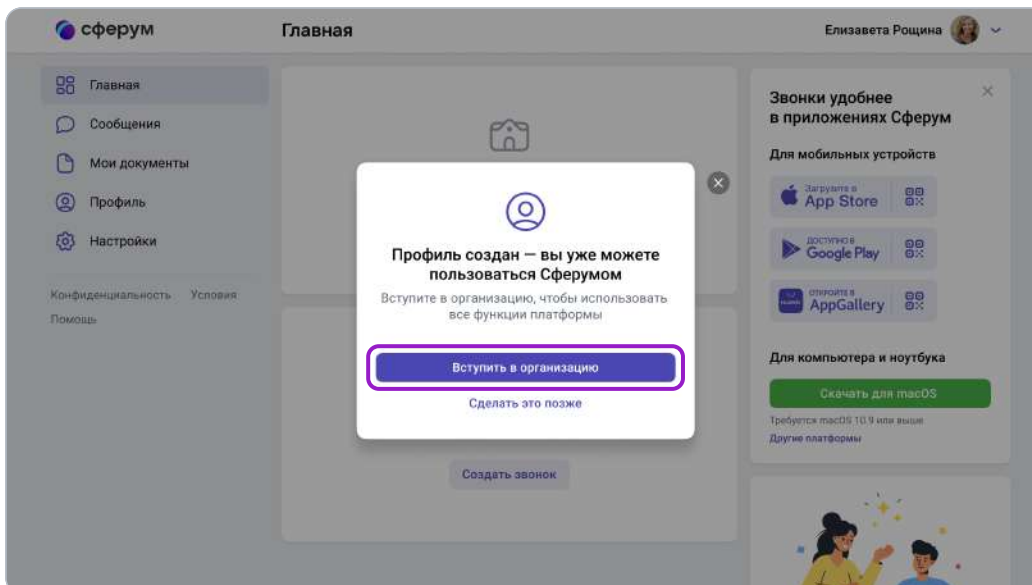


5. Укажите Ф.И.О. и другие данные в форме регистрации и нажмите на кнопку «Зарегистрироваться».



6. Затем нажмите на «Вступить в организацию». Искать её можно по стране и городу. Если не видите её при первом поиске — проверьте, корректно ли указан населённый пункт (город, деревня, посёлок и так далее) в поле «Населённый пункт». Начните вводить его название вручную, и система предложит вам нужный вариант.

Выбираем школу - МБОУ "Карпогорская СШ № 118"

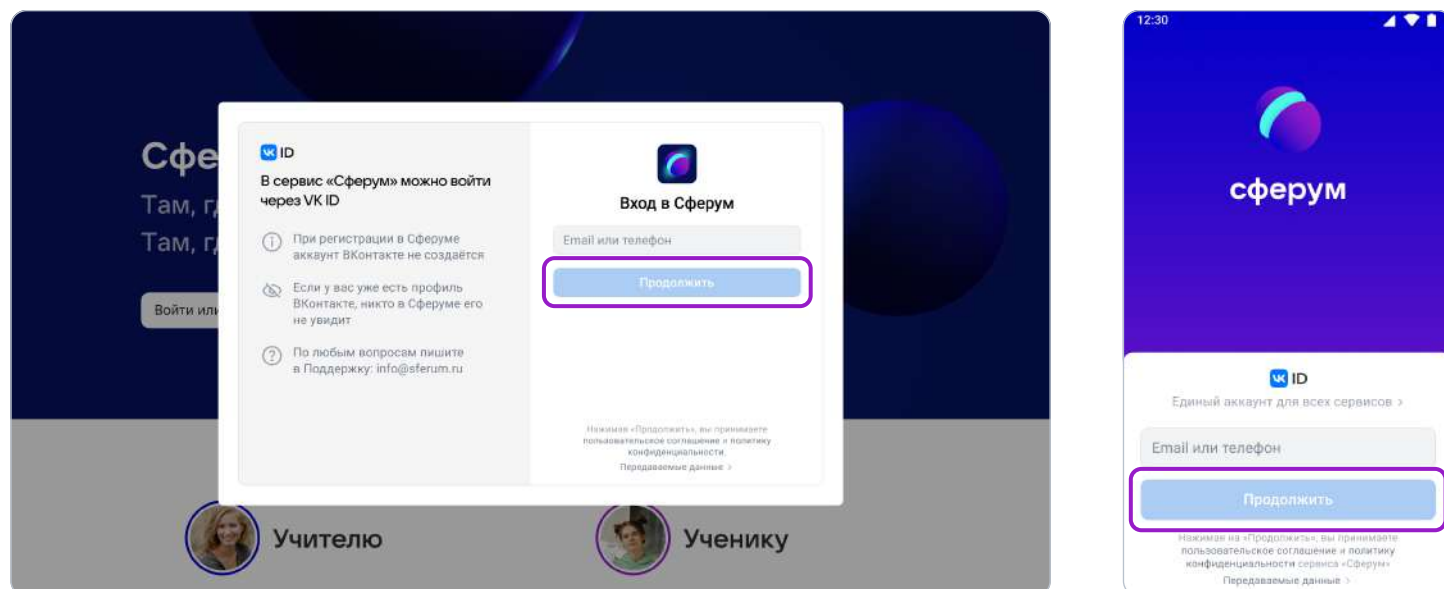


Выбрав нужную школу, отправьте заявку на вступление.



Если у вас уже есть аккаунт VK ID:

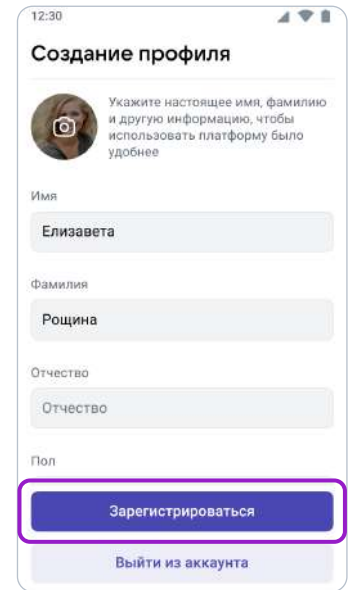
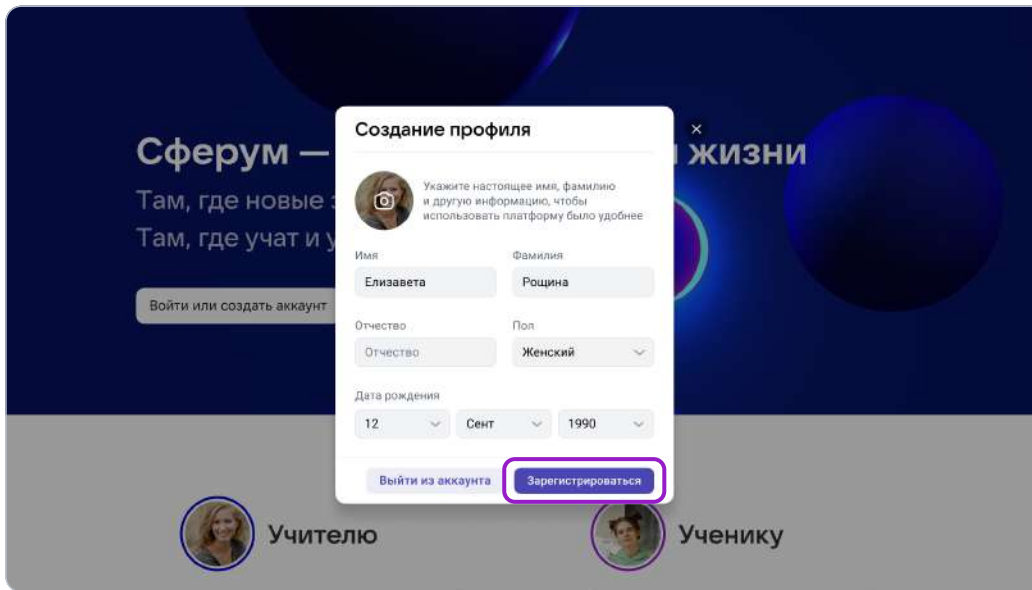
1. Нажмите на кнопку **«Войти или создать аккаунт»**.
2. Впишите ваш номер мобильного телефона.



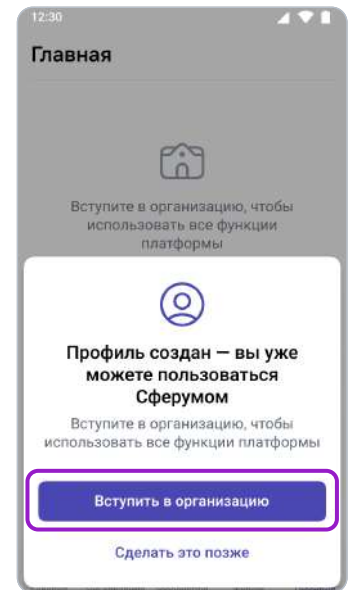
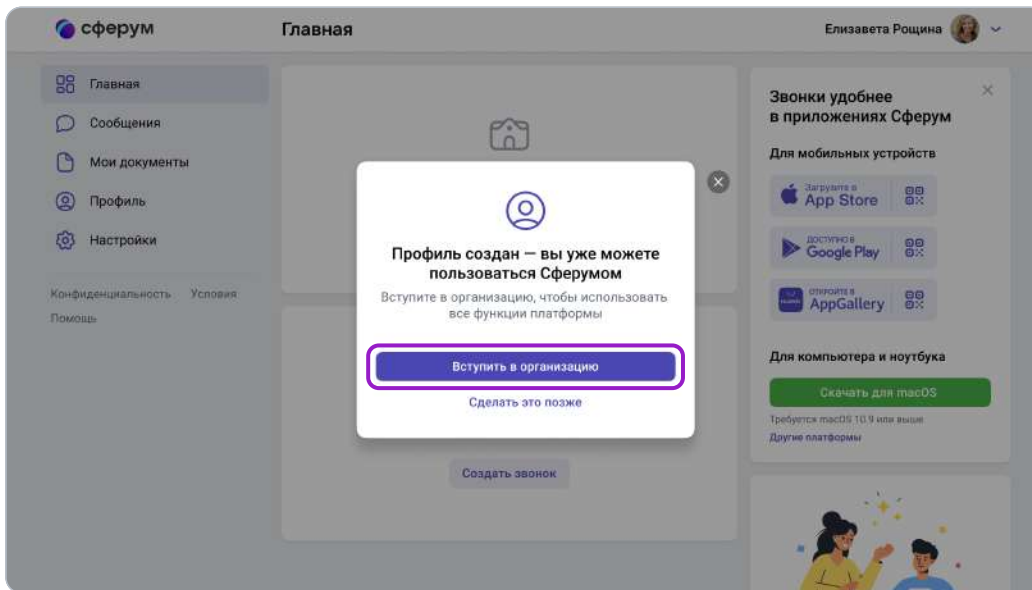
3. Если система попросит ввести подтверждающий код из SMS, укажите его. Если вы ошиблись в номере, измените его и запросите SMS заново. Код может идти несколько минут: если счётчик времени обнулится, а код так и не пришёл, запросите ещё один.

Иногда вместо SMS с кодом мобильный оператор совершает звонок-сброс. Приходить он может с разных номеров, в том числе и не российских. Отвечать на него не нужно, потребуется только ввести в специальное окошко последние цифры номера, с которого поступил звонок, — они и будут кодом. И SMS, и звонок для вас бесплатны.

4. Введите пароль от вашего аккаунта VK ID. Если вы его не помните, нажмите на фразу **«Забыли пароль?»** и заполните форму для сброса пароля.
5. Если система показывает вам чужой профиль, нажмите **«Это не я»** и следуйте инструкциям.
6. Укажите свои личные данные, которые будут отображаться на платформе, и нажмите на кнопку **«Зарегистрироваться»**.



6. Затем нажмите на **«Вступить в организацию»**. Искать её можно по стране и городу. Если не видите её при первом поиске — проверьте, корректно ли указан населённый пункт (город, деревня, посёлок и так далее) в поле **«Населённый пункт»**. Начните вводить его название вручную, и система предложит вам нужный вариант.



Выбрав нужную школу, отправьте заявку на вступление.

Выбираем школу - МБОУ "Карпогорская СШ № 118"

Обратите внимание

У учеников начальной школы есть возможность зарегистрироваться с помощью электронной почты, а не по телефону.